



G CONSELLERIA  
O D'ECONOMIA, HISENDA I  
I INNOVACIÓ  
B

PROJECTE DE PRESSUPOSTS DE LA  
COMUNITAT AUTÒNOMA DE LES ILLES  
BALEARES

Any 2024



GOIB

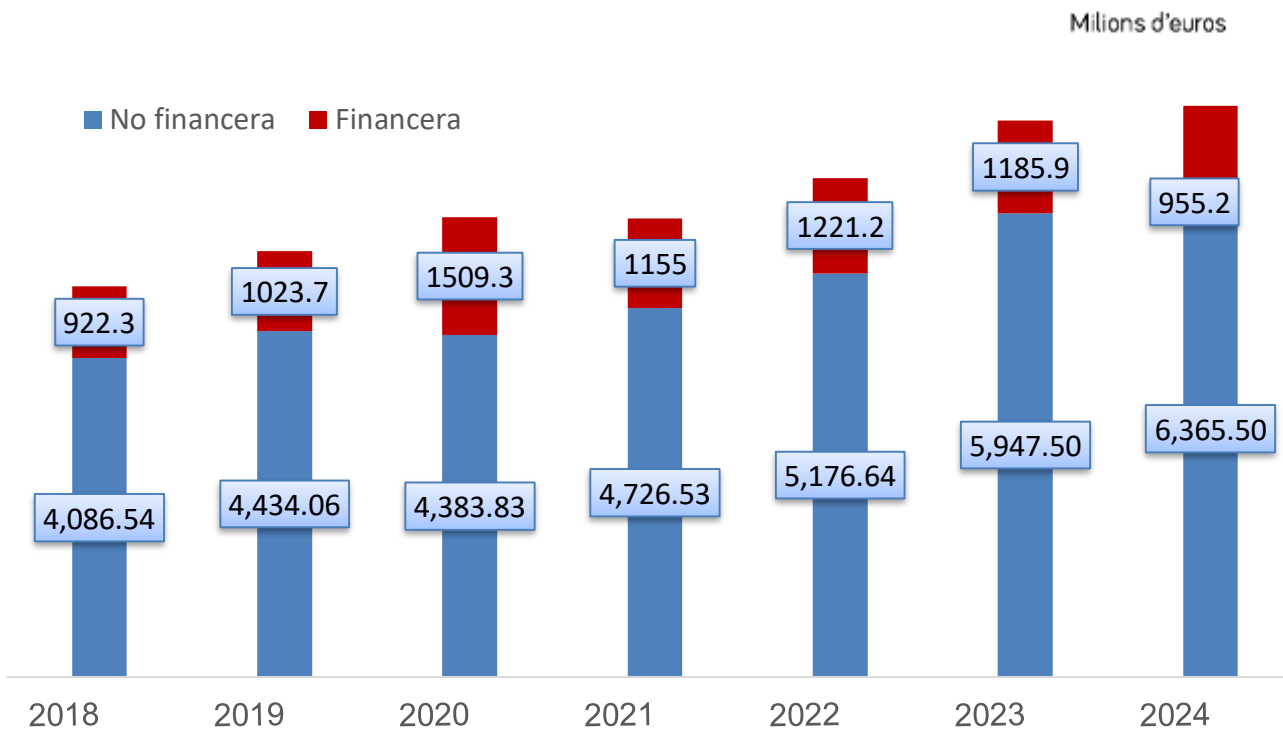
Pressuposts  
2024  
**7.320,7 M€**

Pressupost no  
financer  
**6.365,5 M €**  
+418 M€ (+7,00 %)

Pressupost financer  
**955,2 M €**  
-230,7 M€ (-19,5 %)



GOIB



Per primera vegada des del 2018, la despesa financera baixa dels 1.000 M€



GOIB

Var. interanual PIB	2021	2022	2023	2024	2023-1T	2023-2T
Illes Balears	11,1 %	14,2 %	3,9 %	2,6 %	6,5 %	4,8 %
Espanya	6,4 %	5,8 %	2,2 %	1,9 %	4,2 %	2,2 %
UE-27	5,7 %	3,4 %	0,8 %	1,4 %	1,1 %	0,4 %

Fonts: DG Economia i Estadística, INE i Eurostat





G  
O  
I  
B

Estabilitat pressupostària → Per primera vegada es fa un pressupost que es marca l'objectiu de dèficit del 0,0 %

Regles fiscals	2019	2020	2021	2022	2023	2024
% dèficit s/PIB	-0,1 %	-0,2 %	-1,1 %	-0,6 %	-0,3 %	0,0 %
Regla de la despesa	2,7 %	2,9 %	-	-	-	-



G  
O  
I  
B

Capítol	2023	2024	Diferència	Variació
1.- Imposts directes	1.670,7	2.084,5	413,8	+24 %
2.- Imposts indirectes	3.324,2	3.370,4	46,2	+1,4 %
3.- Taxes, preus públics i altres ingressos	71,6	79,6	8	+11,2 %
4.- Transferències corrents	49,8	61,1	11,3	+22,7 %
5.- Ingressos patrimonials	4,1	5,2	1,1	+26,9 %
<b>Total ingressos Corrents</b>	<b>5.120,4</b>	<b>5.601</b>	<b>480,6</b>	<b>+9,3 %</b>
6.- Alineació d'inversions reals	0,0	0,0	0,0	0,0 %
7.- Transferències de capital	326,2	258,4	-67,8	-20,8 %
<b>Total ingressos de Capital</b>	<b>326,2</b>	<b>258,4</b>	<b>-67,8</b>	<b>-20,8 %</b>
<b>Total press. no financer</b>	<b>5.446,6</b>	<b>5.859,4</b>	<b>412,8</b>	<b>+7,6 %</b>
8.- Actius financers	282,0	463,1	181,1	+64,2 %
9.- Passius financers	1.404,8	998,2	-406,6	-28,9 %
<b>Total press. Financer</b>	<b>1.686,8</b>	<b>1.461,3</b>	<b>-225,5</b>	<b>-13,4 %</b>
<b>TOTAL Sector Públic Administratiu (SPA)</b>	<b>7.133,4</b>	<b>7.320,7</b>	<b>187,3</b>	<b>+2,6 %</b>

Milions d'euros

Pressupost SPA, inclou l'Administració general de la CAIB, el Servei de Salut i l'Agència Tributària de les Illes Balears



G  
O  
I  
B

Capítol	2023	2024	Diferència	% Variació
1.- Despeses de personal	1.976,0	2.111,3	135,3	+6,8 %
2.- Despeses en béns corrents i serveis	952,2	984,3	32,1	+3,4 %
3.- Despeses financeres	89,9	142,4	52,5	+58,4 %
4.- Transferències corrents	1.871,8	1.928,2	56,4	+3 %
5.- Fons de contingència	60	45	-15	-25 %
<b>Total despesa Corrent</b>	<b>4.949,9</b>	<b>5.211,3</b>	<b>261,4</b>	<b>+5,3 %</b>
6.- Inversions reals	319,7	344,9	25,2	+7,9 %
7.- Transferències de capital	677,9	809,3	131,4	19,4 %
<b>Total despesa Capital</b>	<b>997,6</b>	<b>1.154,2</b>	<b>156,6</b>	<b>+15,6 %</b>
<b>Total press. no financer</b>	<b>5.947,5</b>	<b>6.365,5</b>	<b>418</b>	<b>+7,03 %</b>
8.- Actius financers	32,9	32,1	-0,8	-2,4 %
9.- Passius financers	1.152,9	923,1	-229,8	-19,9 %
<b>Total press. Financer</b>	<b>1.185,9</b>	<b>955,2</b>	<b>-230,7</b>	<b>-3,2 %</b>
<b>TOTAL Sector Públic Administratiu (SPA)</b>	<b>7.133,4</b>	<b>7320,7</b>	<b>187,3</b>	<b>+2,6 %</b>

Milions d'euros



GOIB

NOM SECCIÓ	2023	2024	variació	% variació
<b>CONSELLERIES</b>	<b>2.996</b>	<b>3.342,3</b>	<b>346,3</b>	<b>+31,6 %</b>
Presidència i Administracions Públiques	111,8	144,6	25,8	+21,7 %
Turisme, Cultura i Esports	164,4	221,4	57	+34,7 %
Educació i Universitats	1.259,4	1.353,8	94,4	+7,5 %
Economia, Hisenda i Innovació	84	89,2	5,2	+6,2 %
La Mar i del Cicle de l'Aigua	173,1	204,8	31,7	+18,3 %
Famílies i Afers Socials	332,3	344,1	11,8	+3,6 %
Salut	33,9	39,2	5,3	+15,7 %
Empresa, Ocupació i Energia	139,2	205	65,9	+47,3 %
Agricultura, Pesca i Medi Natural	128,2	152,2	24	+18,7 %
Habitatge, Territori i Mobilitat	269,2	273,9	4,7	+1,7 %



Totes les conselleries pugen el seu pressupost





GOIB

Milions d'euros

NOM SECCIÓ	2023	2024	variació	% variació
<b>ORGANISMES AUTÒNOMS</b>	<b>155,9</b>	<b>150,9</b>	<b>-5</b>	<b>-3,2 %</b>
Institut Balear de la Dona	7,6	7,8	0,2	+2,9 %
Servei d'Ocupació de les Illes Balears	130,3	125,1	-5,2	-4,0 %
Institut d'Estadística de les Illes Balears	3,4	3,5	0,1	+3,0 %
Escola Balear d'Administració Pública	9,7	9,5	-0,3	-2,9 %
Institut Balear de Seguretat i Salut Laboral	4,9	5	0,1	+2,4 %
<b>ORGANISMES AUTÒNOMS AMB PRESSUPOST PROPI</b>	<b>2.206,3</b>	<b>2.316,6</b>	<b>110,3</b>	<b>5 %</b>
Agència Tributària de les Illes Balears	15,2	18,3	3,1	+20,1 %
Servei de Salut de les Illes Balears	2.191,1	2.298,3	107,3	+4,9 %



GOIB

NOM SECCIÓ	2023	2024	variació	% variació
<b>ORGANISMES ESTATUTARIS</b>				
Parlament de les Illes Balears	17,4	17,4	0,01	-0,1 %
Sindicatura de Comptes	4,2	4,3	0,09	+2,1 %
Consell Consultiu	1,1	1,2	0,13	11,9 %
CES	0,8	0,8	-0,04	-4,6 %
OAIB	1,5	0,05	-1,4	-96,7 %
<b>ALTRES ORGANISMES</b>	-	0,8	0,8	-
Oficina Garantia de la Llibertat Lingüística	-	0,8	0,8	-
<b>SERVEIS COMUNS</b>	751,4	828,5	77,1	10,3 %
Serveis comuns	34,6	49,4	14,8	42,8 %
Ens territorials	567,5	594,8	27,3	+ 4,8 %
Deute públic	81,1	132,2	51,2	+63,1 %
Fons de contingència	60	45	-15	-25 %
Serveis comuns, despeses de personal	8,2	7,1	1,2	-14,2 %



GOIB

Àmbit	2023	2024	Dif. 2023-2024	% Variació
Salut	2.241,1	2.354,4	+113,3	+5,1 %
Educació	1.259,4	1.353,8	+94,4	+7,5 %
Serveis Socials	339,9	351,9	+12	+3,5 %
<b>TOTAL</b>	<b>3.840,4</b>	<b>4.060,1</b>	<b>+219,7</b>	<b>+5,7 %</b>

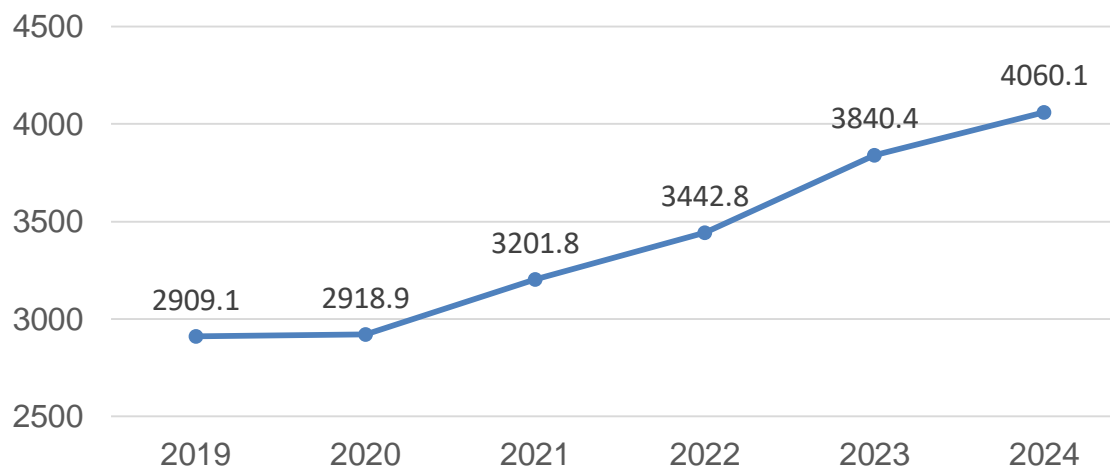
El pressupost per a polítiques socials s'incrementa en 220 M€

S'incrementen les partides en totes les àrees i especialment en:

- Educació (+7,5)
- Salut (+5,1 %)

Per primera vegada, es superen es 4.000 milions d'euros en despesa social.

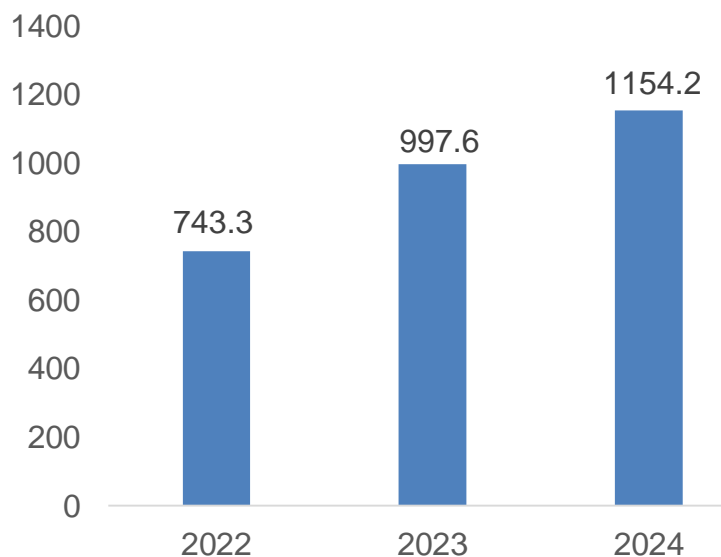
### Evolució despesa social





GOIB

PRESSUPOST T INVERSIONS	2022	2023	2024	Dif. 2023-2024	Variació %
Sector Públic Administratiu	743,3	997,6	1.154,2	+156,6	+15,7 %

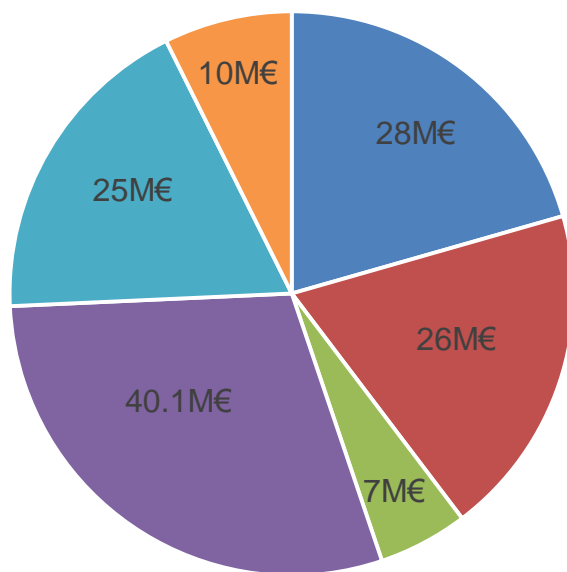


Els capítols d'inversions creixen un **15,7 %** respecte al 2023 (+156,6 M€)



GOIB

	2023	2024	Dif. 2023-2024	Variació %
ITS	129,7	136,1	+6,4	+4,9 %

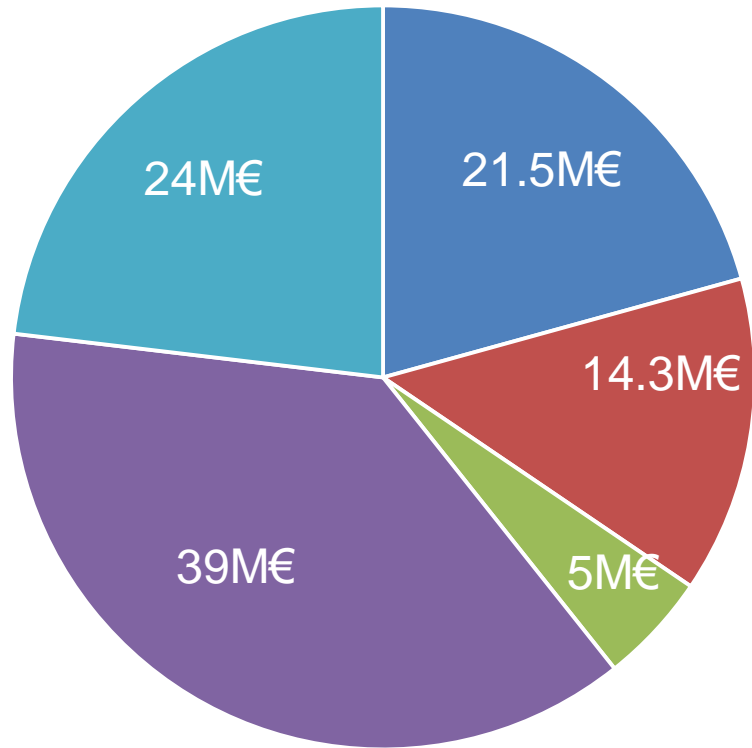


Més del 50 %  
es destina a  
medi ambient

- Conselleria de Presidència i Administracions Públiques
- Conselleria de Turisme, Cultura i Esports
- Conselleria d'Economia, Hisenda i Innovació
- Conselleria de la Mar i del Cicle de l'Aigua
- Conselleria d'Agricultura, Pesca i Medi Natural
- Conselleria d'Habitatge, Territori i Mobilitat

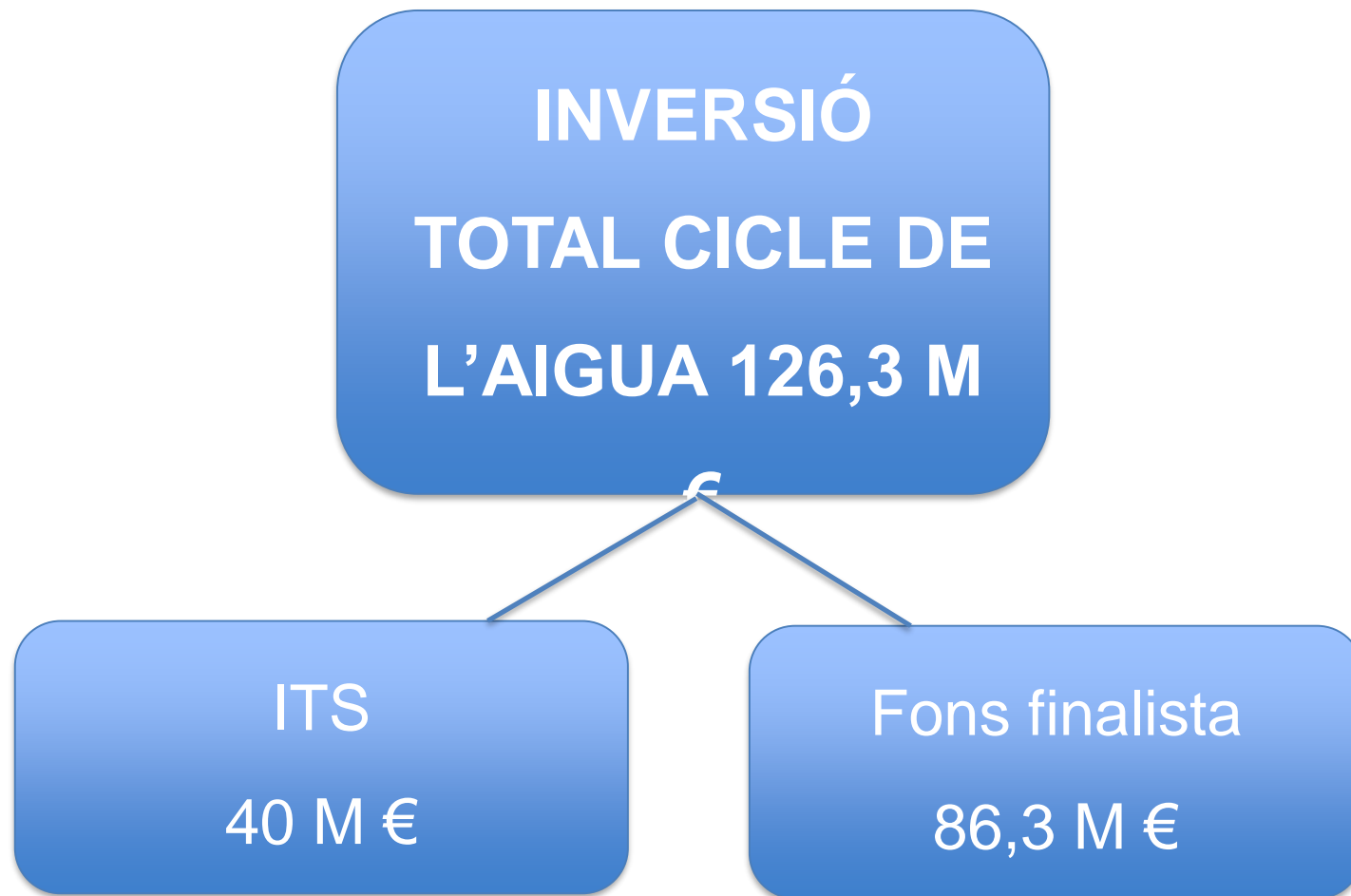


GOIB



← TOTAL:  
103,8 M€

- Conselleria d'Educació i Universitats
- Conselleria de Famílies i Afers Socials
- Conselleria d'Economia, Hisenda i Innovació
- IB-Salut
- Conselleria d'Habitatge, Territori i Mobilitat

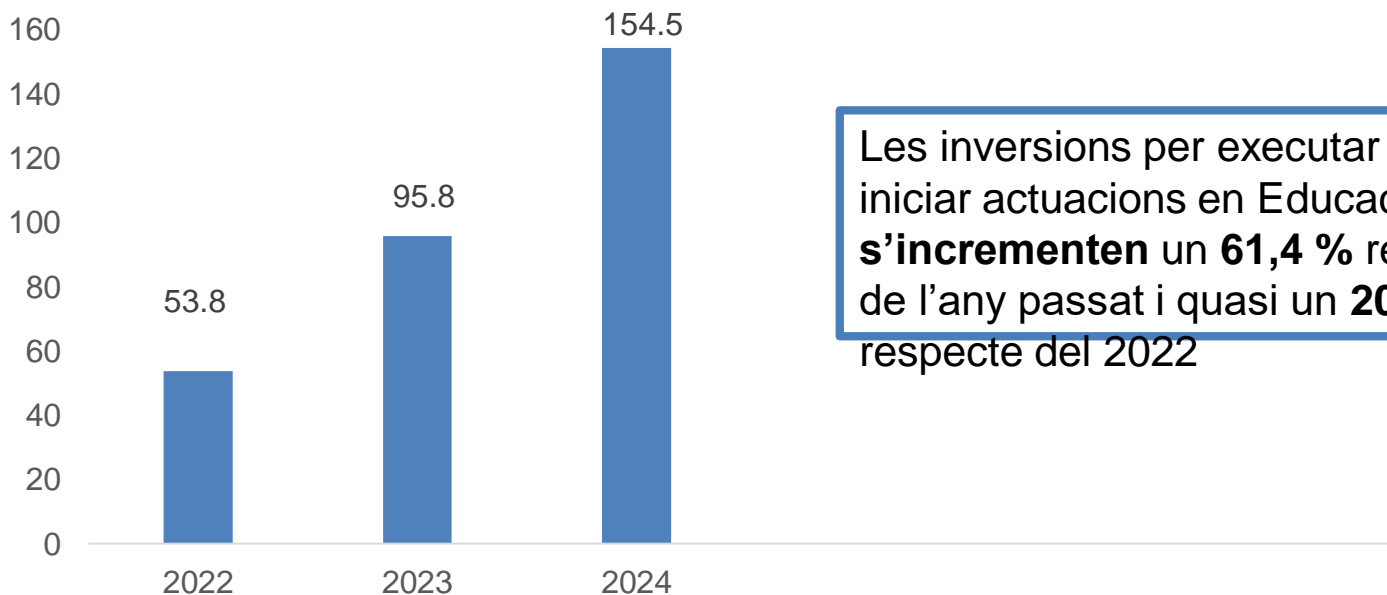




GOIB

PRESSUPOST T INVERSIONS	2022	2023	2024	Dif. 22-24	Dif. 23-24
Per executar o iniciar actuacions	53,8	95,8	154,5	+100,8 (+187,4 %)	+58,8 (+61,4 %)

Milions d'euros



Les inversions per executar o iniciar actuacions en Educació **s'incrementen un 61,4 %** respecte de l'any passat i quasi un **200 %** respecte del 2022





GOIB

Augmenten les transferències a consells insulars i ajuntaments, les aportacions a la concertació social i les ajudes a empreses.

Aquestes transferències impulsen els programes socials i els serveis insulars i municipals.


Sector públic	2023	2024	Variació 23/24	% Variació
Ajuntaments	140,0	204,0	+64,0	+46 %
Altres ens territorials	2,7	3,4	+0,7	+28 %
Consells insulars	632,7	657,2	+33,5	+5 %
Empreses públiques i ens de corporacions locals	36,1	41,0	+4,9	+14 %
<b>TOTAL</b>	<b>802,5</b>	<b>905,6</b>	<b>+103,1</b>	<b>+13 %</b>
Sector públic	2023	2024	Variació 23/24	% Variació
Concertació amb entitats privades	242,2	251,1	+8,9	+4 %
Transferències a empreses privades	142,8	222,1	+79,3	+56 %
<b>TOTAL</b>	<b>385</b>	<b>473,2</b>	<b>+88,2</b>	<b>+22,9 %</b>



GOIB

Transferències derivades de la Llei 3/2014

**Augment del 5 % (+27,8 M€) respecte a 2023: nou màxim històric del finançament dels consells insulars per a l'any 2024**



**581,1 M€**



**Menorca 75,2 M€  
+ 3,7 M€**

**Eivissa 82,3 M€  
+ 4,5 M€**

**Mallorca 411,5 M€  
+ 19 M€**

**Formentera 12,1 M€  
+ 0,6 M€**



GOIB

## PRESSUPOST INGRESSOS

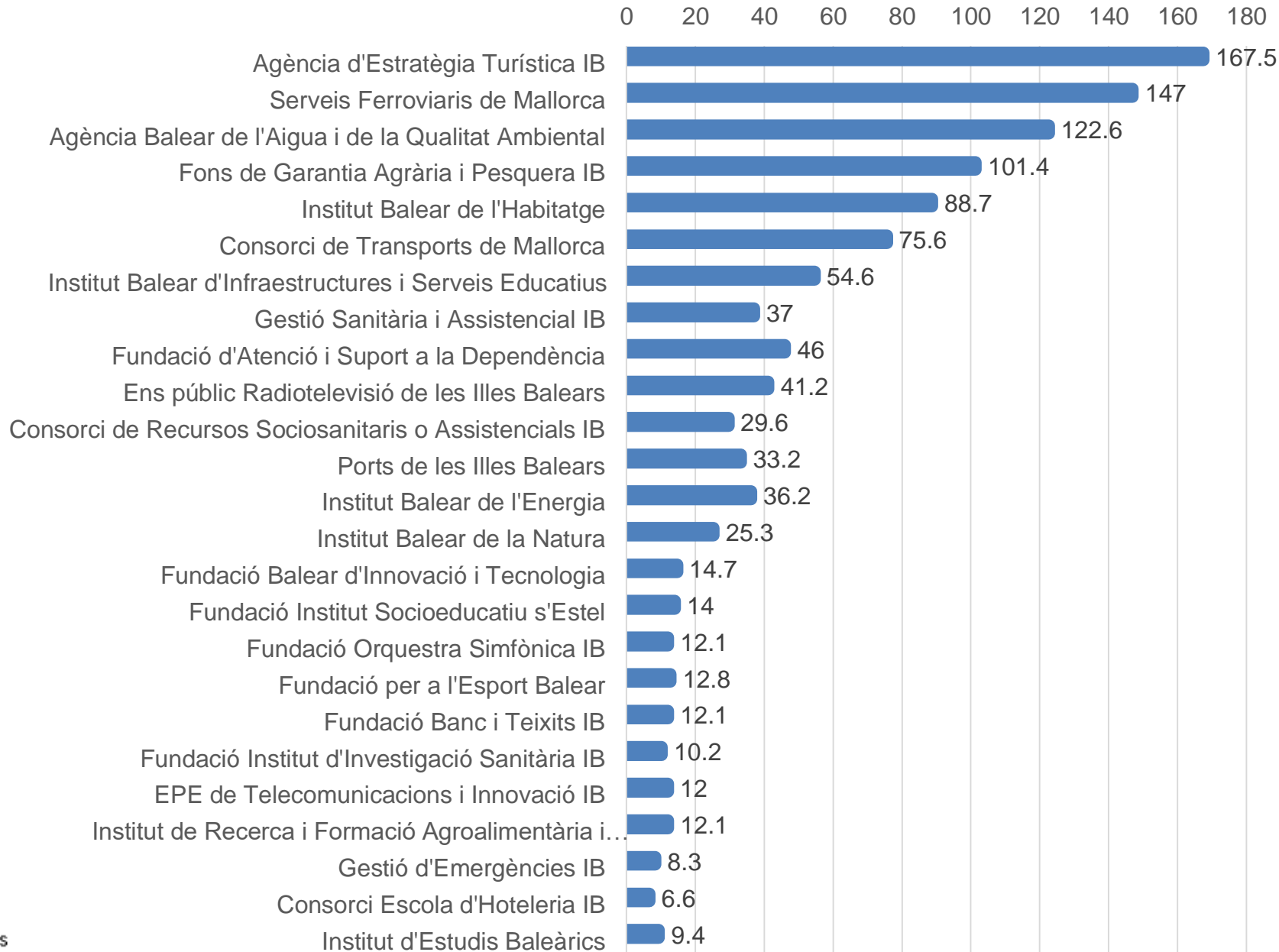
Capítol	2023	2024	Var. 23/24	Variació
1.- Imposts directes	1.670,7	2.084,5	413,8	+24 %
2.- Imposts indirectes	3.324,2	3.370,4	46,2	+1,4 %
3.- Taxes, preus públics i altres ingressos	172,1	218	45,9	+26,6 %
4.- Transferències corrents	61,1	54,5	-6,6	-10,8 %
5.- Ingressos patrimonials	10,5	12,2	1,7	16,2 %
<b>TOTAL INGR. CORRENTS</b>	<b>5.238,6</b>	<b>5.739,6</b>	<b>501</b>	<b>+9,6 %</b>
6.- Alineació d'inversions reals	0,0	0,0	0,0	
7.- Transferències de capital	379,4	310,7	-68,7	-18,1 %
<b>TOTAL INGRE. CAPITAL</b>	<b>379,4</b>	<b>310,7</b>	<b>-68,7</b>	<b>-18,7 %</b>
<b>TOTAL PRESS. NO FINANCER</b>	<b>5.618,0</b>	<b>6.050,3</b>	<b>432,3</b>	<b>+7,7 %</b>
8.- Actius financers	466,0	647	181	+38,8 %
9.- Passius financers	1.414,8	1.008,2	-40,66	-28,7 %
<b>Total press. Financer</b>	<b>1.880,7</b>	<b>1.655,1</b>	<b>-225,6</b>	<b>-12 %</b>
<b>TOTAL</b>	<b>7.498,7</b>	<b>7.705,4</b>	<b>206,7</b>	<b>+2,75 %</b>

## PRESSUPOST DESPESES

Capítol	2023	2024	Var. 23/24	%
1.- Despeses de personal	2.176,1	2.320,7	144,6	+6,6 %
2.- Despeses en béns corrents i serveis	1.163,6	1.209,4	45,8	+3,9 %
3.- Despeses financeres	101,5	153,2	51,7	+50,9 %
4.- Transferències corrents	1.562,9	1.626,1	63,2	+4,0 %
5.- Fons de contingència	60	45	15	-25 %
<b>TOTAL DESP. CORRENT</b>	<b>5.064,0</b>	<b>5.354,5</b>	<b>290,5</b>	<b>+5,7 %</b>
6.- Inversions reals	648,1	680,1	32	+4,9 %
7.- Transferències de capital	571,6	677,5	105,9	+18,5 %
<b>TOTAL DESP. CAPITAL</b>	<b>1.219,6</b>	<b>1.357,6</b>	<b>138</b>	<b>+11,3 %</b>
<b>TOTAL PRESS. NO FINANCER</b>	<b>6.283,6</b>	<b>6.712,1</b>	<b>428,5</b>	<b>+6,8 %</b>
8.- Actius financers	16,9	28,9	12	+71,0 %
9.- Passius financers	1.1198,1	964,4	-233,7	-19,5 %
<b>Total press. Financer</b>	<b>1.215,1</b>	<b>993,3</b>	<b>-221,8</b>	<b>-18,3 %</b>

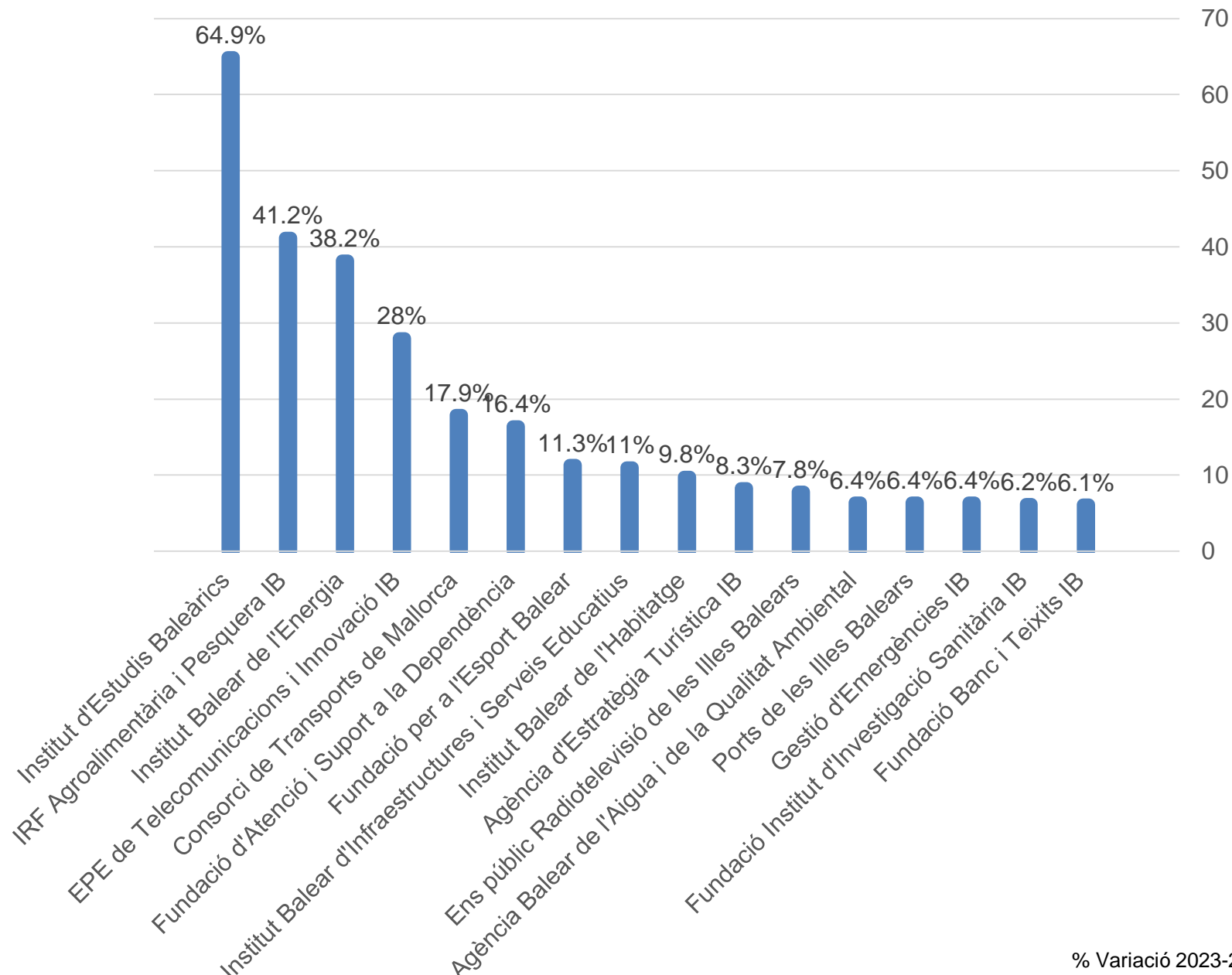


GOIB



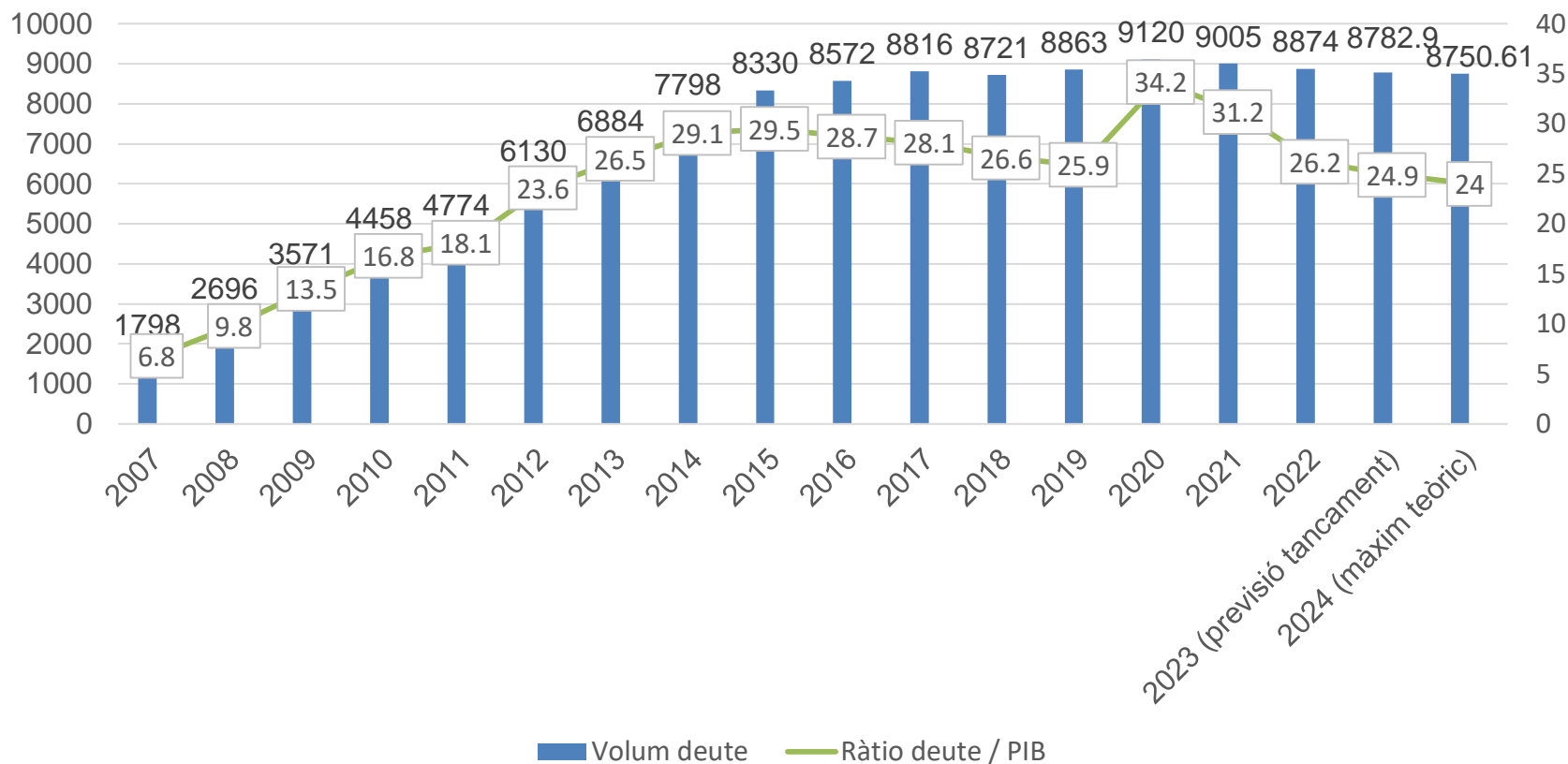


GOIB





G  
O  
I  
B





GOVERN  
ILLES  
BALEARS

GRÀCIES PER LA VOSTRA  
ATENCIÓ