



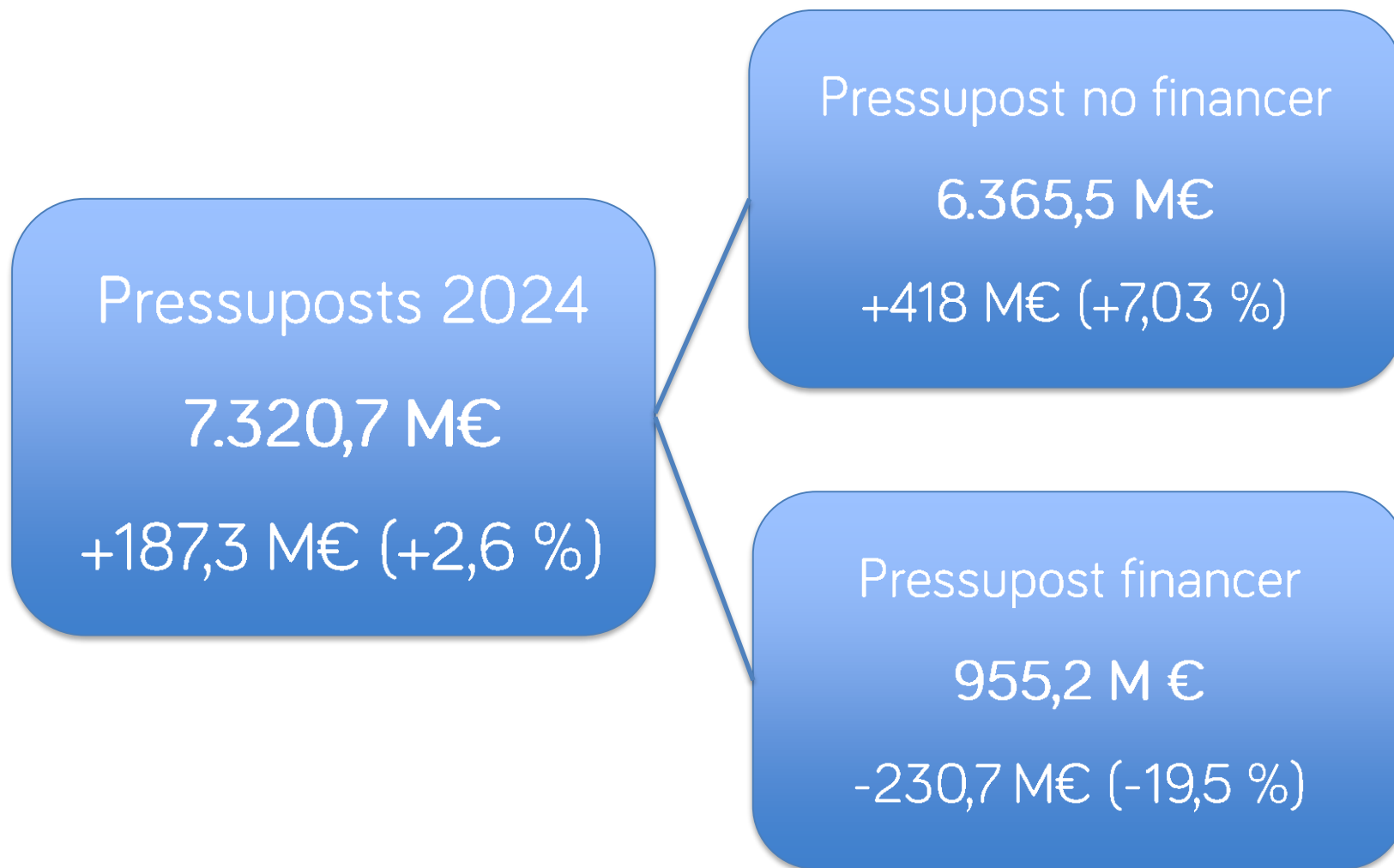
G CONSELLERIA
O D'ECONOMIA, HISENDA I
I INNOVACIÓ
B

PROJECTE DE PRESSUPOSTS DE LA COMUNITAT AUTÒNOMA DE LES ILLES BALEARS

Any 2024

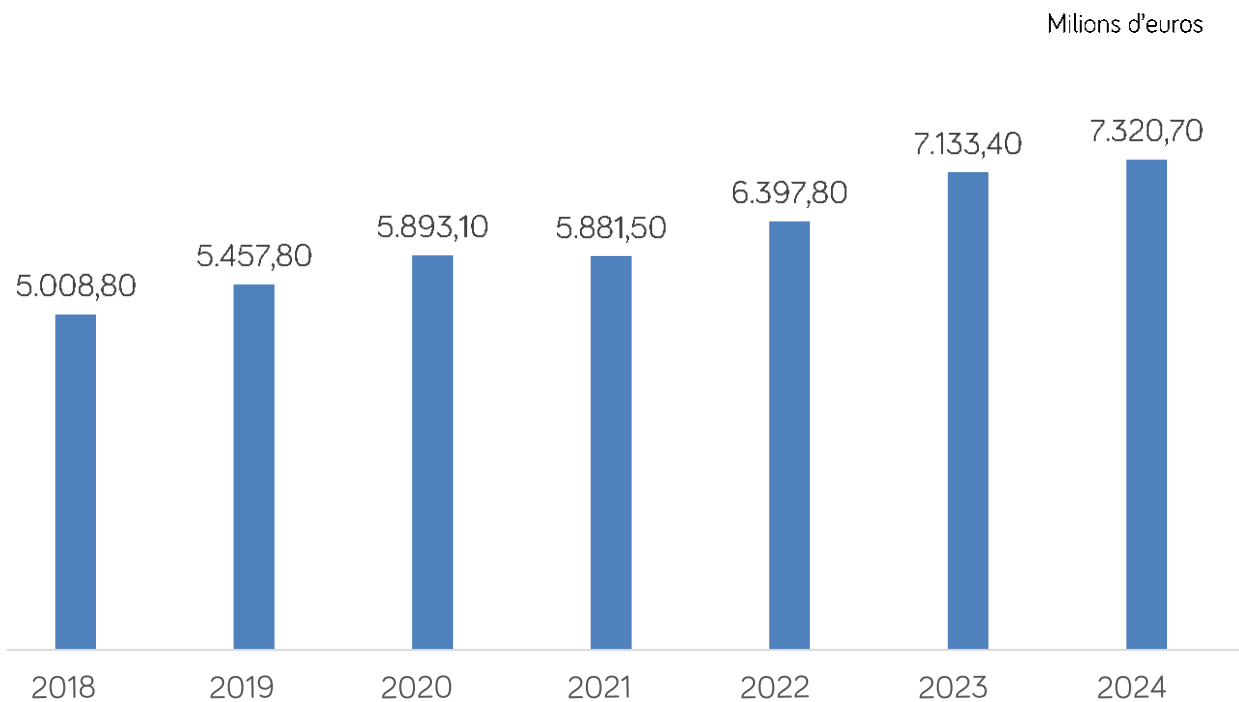


GOIB





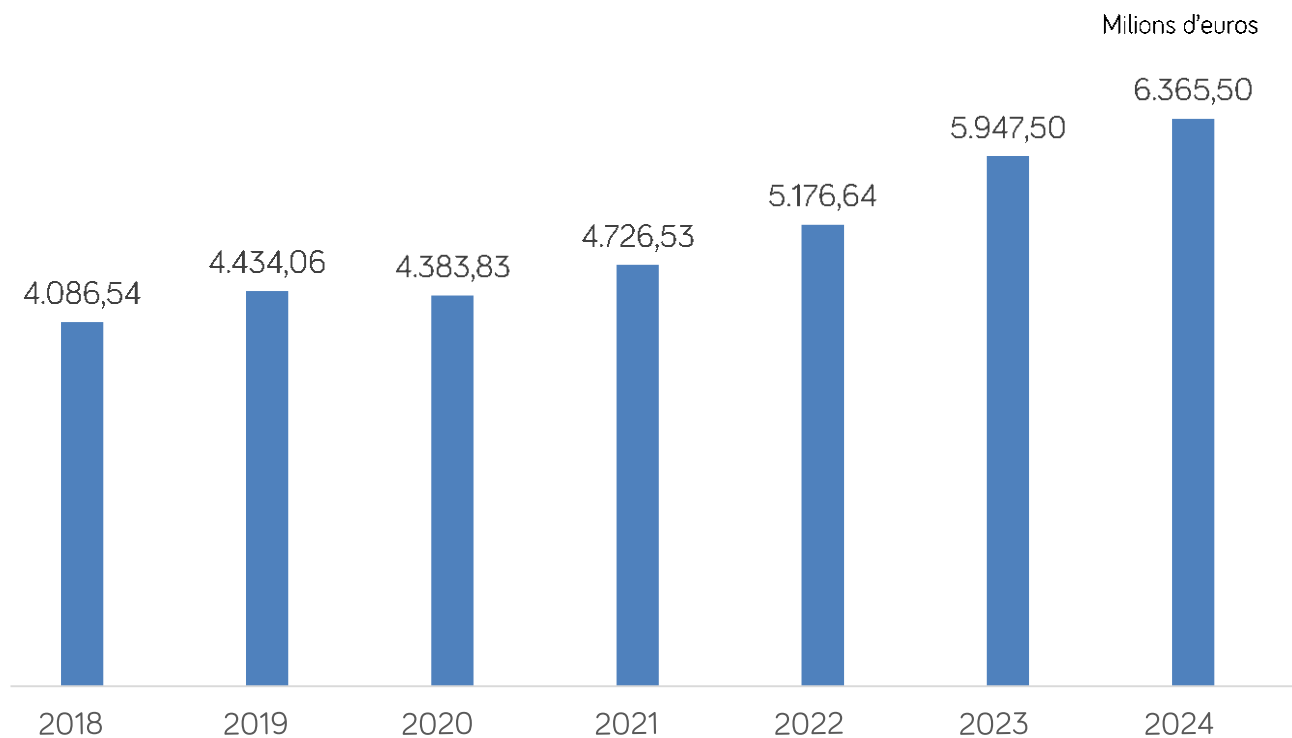
GOIB



Pressupost		Diferència interanual	Variació interanual %
2024	7.320,7 M€	187,3 M€	+2,6 %
2023	7.133,4 M€		



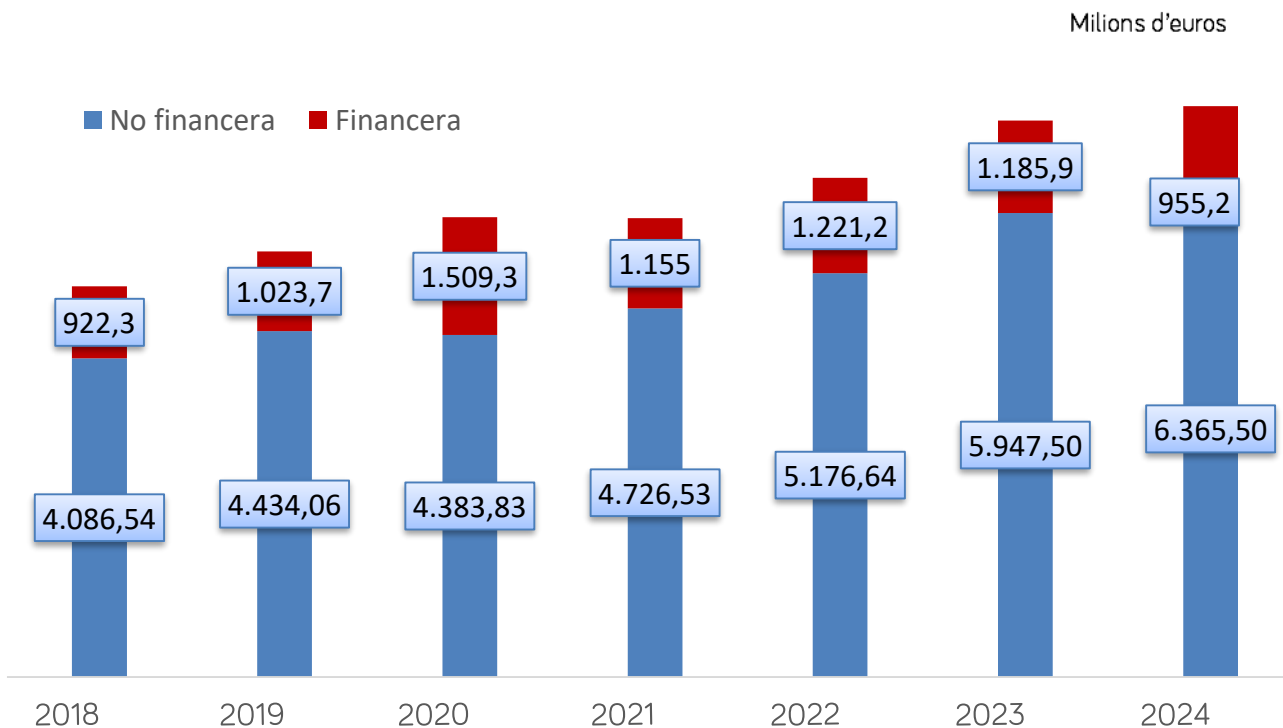
GOIB



<i>Despesa no financera</i>		<i>Diferència interanual</i>	<i>Variació interanual %</i>
2024	6.365,5 M€	418 M€	+7,03 %
2023	5.947,5 M€		



GOIB



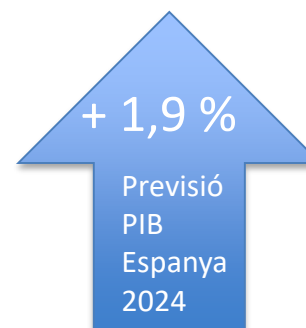
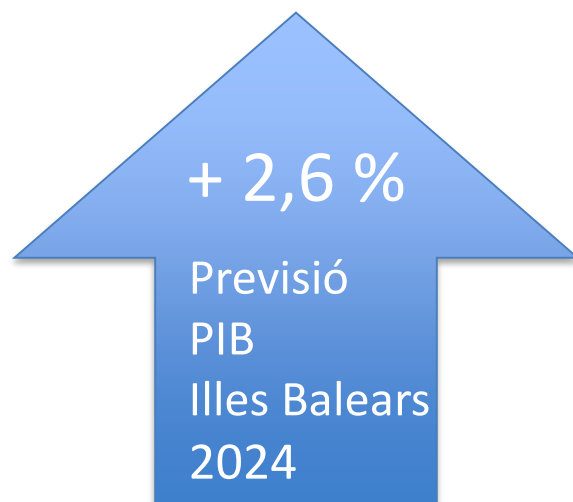
Per primera vegada des del 2018, la despesa financera baixa dels 1.000 M€.



GOIB

<i>Variació interanual PIB</i>	<i>2021</i>	<i>2022</i>	<i>2023</i>	<i>2024</i>	<i>2023-1T</i>	<i>2023-2T</i>
Illes Balears	11,1 %	14,2 %	3,9 %	2,6 %	6,5 %	4,8 %
Espanya	6,4 %	5,8 %	2,2 %	1,9 %	4,2 %	2,2 %
UE-27	5,7 %	3,4 %	0,8 %	1,4 %	1,1 %	0,4 %

Fonts: DG d'Economia i Estadística, INE i Eurostat





GOIB

Estabilitat pressupostària → Per primera vegada es fa un pressupost que es marca l'objectiu de dèficit del 0,0 %

<i>Regles fiscals</i>	<i>2019</i>	<i>2020</i>	<i>2021</i>	<i>2022</i>	<i>2023</i>	<i>2024</i>
% dèficit s/PIB	-0,1 %	-0,2 %	-1,1 %	-0,6 %	-0,3 %	0,0 %
Regla de la despesa	2,7 %	2,9 %	-	-	-	-



G
O
I
B

Àmbit	2023	2024	Dif. 2023-2024	% variació
Salut	2.241,1	2.354,4	+113,3	+5,1 %
Educació	1.259,4	1.353,8	+94,4	+7,5 %
Serveis socials	339,9	351,9	+12	+3,5 %
TOTAL	3.840,4	4.060,1	+219,7	+5,7 %

Milions d'euros

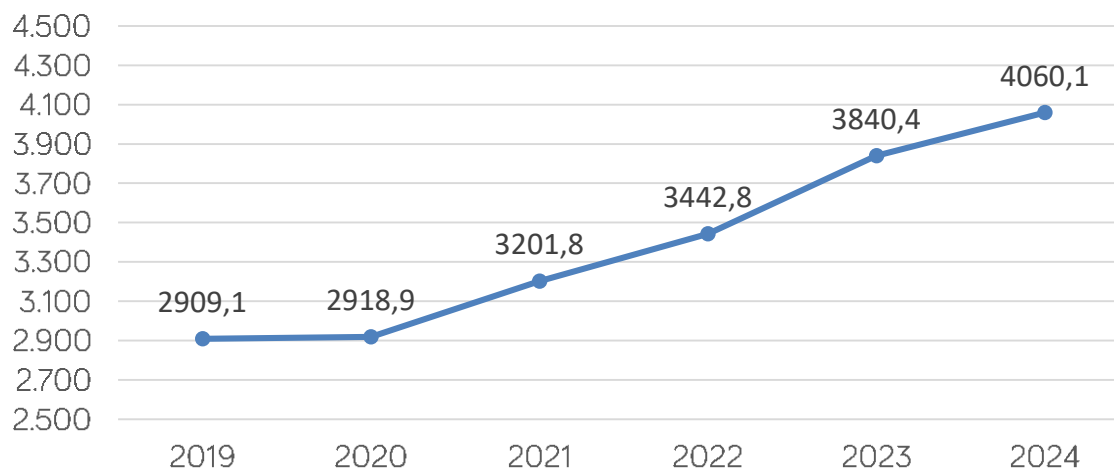
El pressupost per a polítiques socials s'incrementa en 220 M€.

S'incrementen les partides en totes les àrees i especialment en:

- Educació (+7,5)
- Salut (+5,1 %)

Per primera vegada, se superen els 4.000 milions d'euros en despesa social.

Evolució despesa social

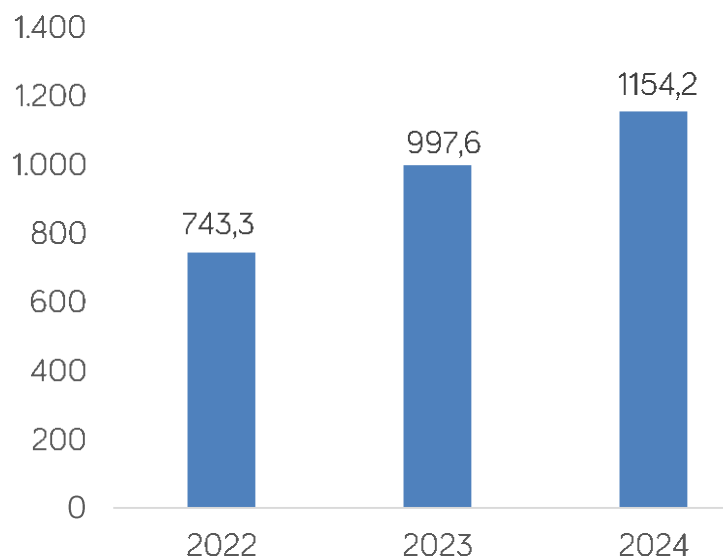




GOIB

<i>PRESSUPOST INVERSIONS</i>	<i>2022</i>	<i>2023</i>	<i>2024</i>	<i>Dif. 2023-2024</i>	<i>Variació %</i>
Sector públic administratiu	743,3	997,6	1.154,2	+156,6	+15,7 %

Milions d'euros

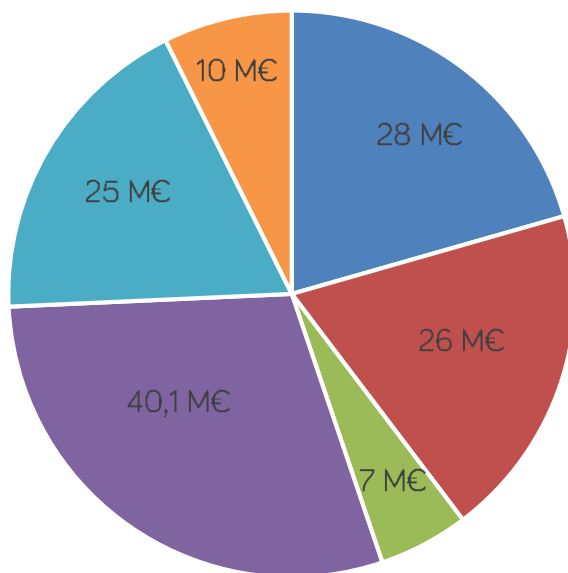


Els capítols d'inversions creixen un **15,7 %** respecte del 2023 (+156,6 M€).



GOIB

	2023	2024	Dif. 2023-2024	Variació %
ITS	129,7	136,1	+6,4	+4,9 %

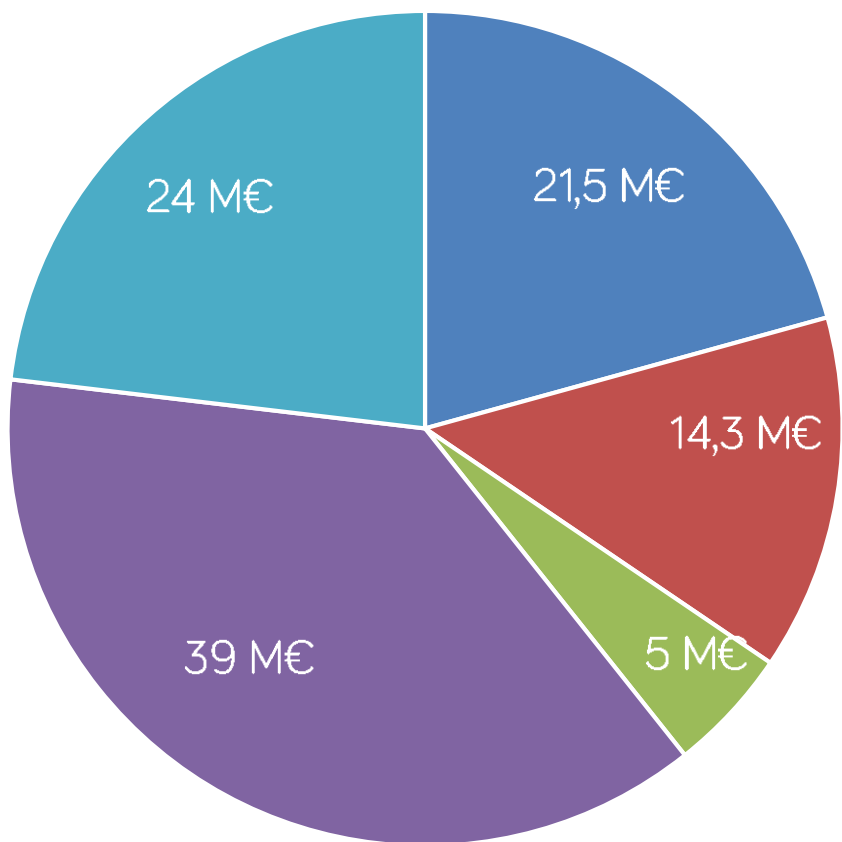


Més del 50 %
es destina a
medi ambient.

- Conselleria de Presidència i Administracions Públiques
- Conselleria de Turisme, Cultura i Esports
- Conselleria d'Economia, Hisenda i Innovació
- Conselleria de la Mar i del Cicle de l'Aigua
- Conselleria d'Agricultura, Pesca i Medi Natural
- Conselleria d'Habitatge, Territori i Mobilitat



GOIB

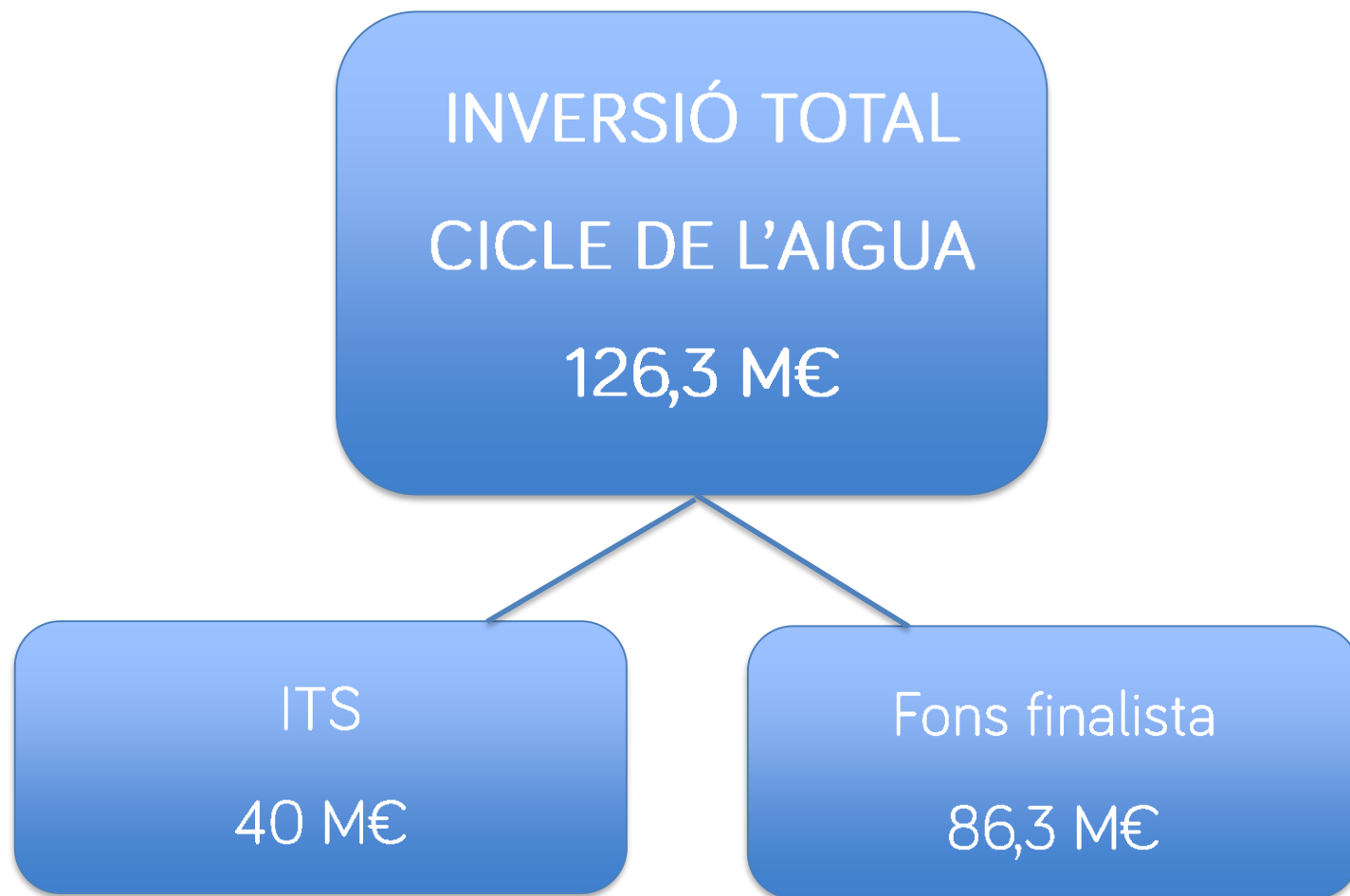


TOTAL:
103,8 M€

- Conselleria d'Educació i Universitats
- Conselleria de Famílies i Afers Socials
- Conselleria d'Economia, Hisenda i Innovació
- IBSALUT
- Conselleria d'Habitatge, Territori i Mobilitat



GOIB

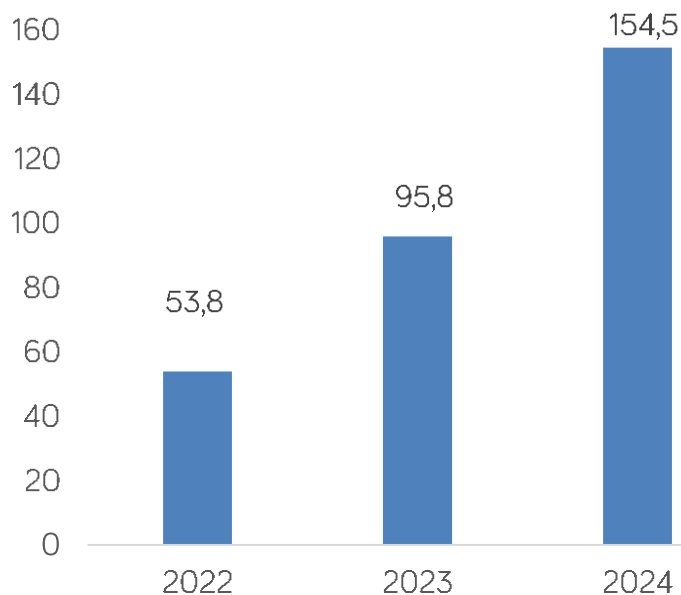




GOIB

<i>PRESSUPOST INVERSIONS</i>	<i>2022</i>	<i>2023</i>	<i>2024</i>	<i>Dif. 2022-2024</i>	<i>Dif. 2023-2024</i>
Per executar o iniciar actuacions	53,8	95,8	154,5	+100,8 (+187,4 %)	+58,8 (+61,4 %)

Milions d'euros



Les inversions per executar o iniciar actuacions en educació **s'incrementen** un **61,4 %** respecte de l'any passat i quasi un **200 %** respecte del 2022.



GOIB

Augmenten les transferències a consells insulars i ajuntaments, les aportacions a la concertació social i els ajuts a empreses.

Aquestes transferències impulsen els programes socials i els serveis insulars i municipals.

<i>Sector públic</i>	<i>2023</i>	<i>2024</i>	<i>Variació 2023-2024</i>	<i>% variació</i>
Ajuntaments	140,0	204,0	+64,0	+46 %
Altres ens territorials	2,7	3,4	+0,7	+28 %
Consells insulars	632,7	657,2	+33,5	+5 %
Empreses públiques i ens de corporacions locals	36,1	41,0	+4,9	+14 %
TOTAL	802,5	905,6	+103,1	+13 %


<i>Sector públic</i>	<i>2023</i>	<i>2024</i>	<i>Variació 2023-2024</i>	<i>% variació</i>
Concertació amb entitats privades	242,2	251,1	+8,9	+4 %
Transferències a empreses privades	142,8	222,1	+79,3	+56 %
TOTAL	385	473,2	+88,2	+22,9 %



GOIB

Transferències derivades de la Llei 3/2014

Augment del 5 % (+27,8 M€)
respecte del 2023: nou màxim
històric del finançament dels
consells insulars per a l'any 2024.

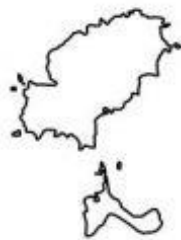


581,1 M€



Menorca: 75,2 M€
+ 3,7 M€

Eivissa: 82,3 M€
+ 4,5 M€



Mallorca: 411,5 M€
+ 19 M€

Formentera: 12,1 M€
+ 0,6 M€



G
O
I
B
/

Reducció del tram autonòmic de l'IRPF:

- 0,5 % per a rendes menors de 30.000 euros.
- 0,25 % per a rendes superiors a 30.000 euros.

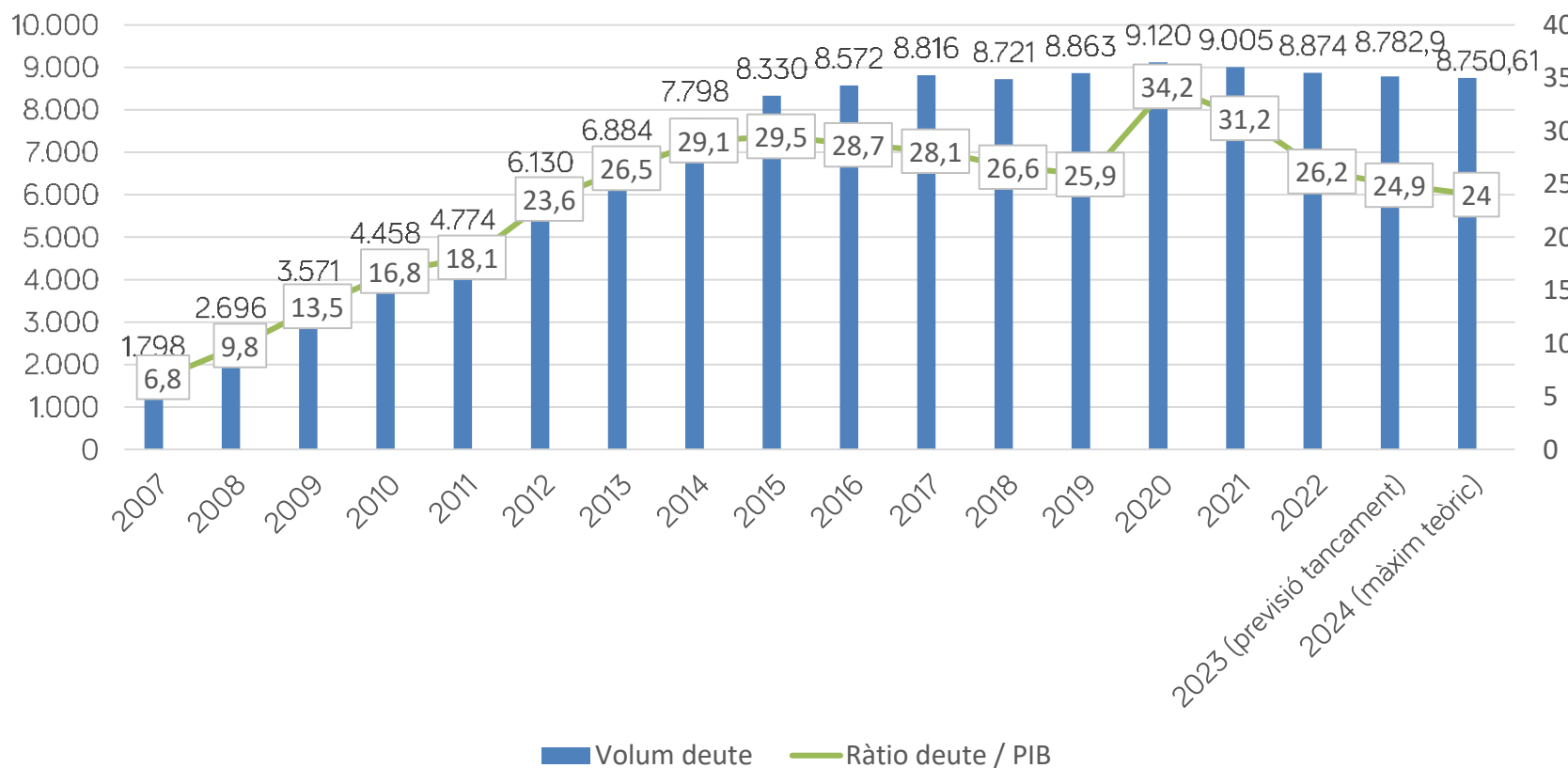
S'hi inclou l'impacte de la rebaixa de successions i l'ITP.

Previsió d'introducció via esmenes de noves deduccions fiscals i l'ampliació d'algunes de les existents.

Es crea el Consell Assessor Fiscal (amb participació pública i privada), de caràcter consultiu i participatiu.



G
O
I
B





G
O
I
B

Capítol	2023	2024	Diferència	Variació
1. Imposts directes	1.670,7	2.084,5	413,8	+24 %
2. Imposts indirectes	3.324,2	3.370,4	46,2	+1,4 %
3. Taxes, preus públics i altres ingressos	71,6	79,6	8	+11,2 %
4. Transferències corrents	49,8	61,1	11,3	+22,7 %
5. Ingressos patrimonials	4,1	5,2	1,1	+26,9 %
Total ingressos corrents	5.120,4	5.601	480,6	+9,3 %
6. Alineació d'inversions reals	0,0	0,0	0,0	0,0 %
7. Transferències de capital	326,2	258,4	-67,8	-20,8 %
Total ingressos de capital	326,2	258,4	-67,8	-20,8 %
Total pressupost no financer	5.446,6	5.859,4	412,8	+7,6 %
8. Actius financers	282,0	463,1	181,1	+64,2 %
9. Passius financers	1.404,8	998,2	-406,6	-28,9 %
Total pressupost financer	1.686,8	1.461,3	-225,5	-13,4 %
TOTAL sector públic administratiu (SPA)	7.133,4	7.320,7	187,3	+2,6 %

Milions d'euros

Pressupost SPA: inclou l'Administració general de la CAIB, el Servei de Salut i l'Agència Tributària de les Illes Balears.



G
O
I
B

<i>Principals tributs</i>	<i>Pressupost inicial 2023</i>	<i>Pressupost 2024</i>	<i>Variació pressupost 2023-2024</i>	<i>% variació</i>
Impost sobre la renda de les persones físiques (IRPF)	1.468,0	1.911,2	443,2	+30 %
Impost sobre el valor afegit (IVA)	1.789,3	1.891,5	102,2	+5,7 %
Impost sobre transmissions patrimonials i AJD	979,1	843,6	-135,5	-13,8 %
• ITP	798,3	670,4	-127,9	-16 %
• AJD	180,8	173,2	-7,6	-4,2 %
Imposts especials subjectes a liquidació	329,9	399,3	69,4	+21 %
Impost sobre estades turístiques	132,0	136,1	4,1	+3,1
Impost sobre successions i donacions (ISD)	107,5	77	-30,5	-28,3 %
Cànon de sanejament d'aigües	85,6	90,1	4,5	+5,3 %
Impost sobre el patrimoni (IP)	85,5	86,4	0,9	+1,1 %
Taxa del joc	28,0	35,9	7,9	+28,2 %
Cànon sobre residus / impost sobre residus	8,2	9,8	1,6	+19,5 %

Milions d'euros



G
O
I
B

Capítol	2023	2024	Diferència	% variació
1. Despeses de personal	1.976,0	2.111,3	135,3	+6,8 %
2. Despeses en béns corrents i serveis	952,2	984,3	32,1	+3,4 %
3. Despeses financeres	89,9	142,4	52,5	+58,4 %
4. Transferències corrents	1.871,8	1.928,2	56,4	+3 %
5. Fons de contingència	60	45	-15	-25 %
Total despesa corrent	4.949,9	5.211,3	261,4	+5,3 %
6. Inversions reals	319,7	344,9	25,2	+7,9 %
7. Transferències de capital	677,9	809,3	131,4	19,4 %
Total despesa capital	997,6	1.154,2	156,6	+15,6 %
Total pressupost no financer	5.947,5	6.365,5	418	+7,03 %
8. Actius financers	32,9	32,1	-0,8	-2,4 %
9. Passius financers	1.152,9	923,1	-229,8	-19,9 %
Total pressupost financer	1.185,9	955,2	-230,7	-3,2 %
TOTAL sector públic administratiu (SPA)	7.133,4	7320,7	187,3	+2,6 %

Milions d'euros



GOVERN
ILLES
BALEARS

GRÀCIES PER LA VOSTRA
ATENCIÓ